

# Cube PX Ultra-Wide Beam



## Fascio luminoso Ultra-Wide

Per una distribuzione della luce particolarmente ampia e su grandi superfici



## 1500 to 4500 Lumens

Selezione di 4 diversi livelli di potenza per ogni fascio di luce



## Matrix Portfolio

È possibile comporre individualmente un set di illuminazione specifico per il veicolo. Mescolare e abbinare. Variare e combinare



## Classi di protezione IP e IK

Testato e convalidato in un laboratorio di simulazione ambientale certificato DIN per quanto riguarda le influenze esterne estreme come acqua, polvere, urti, impatti, calore, freddo, vibrazioni permanenti e molto altro.

## Scheda della famiglia di prodotto



### Luce professionale per un lavoro da professionisti

Con la gamma di fari da lavoro OSRAM LEDDriving Professional Series PX, è ora possibile trovare l'illuminazione giusta per un'ampia gamma di compiti e applicazioni professionali speciali. I 16 fari da lavoro offrono la massima efficienza ottica, l'efficacia e la distribuzione omogenea della luce. La serie modulare si concentra sugli aspetti più importanti dell'utilizzo dei fari da lavoro: illuminazione, prestazioni, qualità, forma, durata, funzionalità, e quindi anche una maggiore sicurezza sul lavoro per voi e per gli altri. I fattori ottimali possono essere selezionati e privilegiati per ogni applicazione corrispondente; in questo modo, con questi fari ad alte prestazioni, è possibile realizzare un set di illuminazione completo specifico per il veicolo, che sia perfettamente applicabile ai rispettivi requisiti ed esigenze individuali. Le luci da lavoro sono adatte per veicoli a 12 e 24 V e sono disponibili quattro schemi di fascio luminoso - Flood, Spot, Wide e Ultra-Wide - e quattro livelli di luminosità - 1500lm, 2500lm, 3500lm e 4500lm. Inoltre, possono essere montati in tre modi diversi: montaggio diretto, montaggio standard flessibile e montaggio per carichi pesanti. Inoltre, OSRAM ha sviluppato kit di montaggio appositamente progettati e un cavo con connettore DT. Convalidata secondo le più elevate classi di protezione IP e IK IP6K8 e IP6K9K e CISPR25 Classe 5, la Serie Professional è progettata per soddisfare i più elevati standard e requisiti OE dell'industria automobilistica. OSRAM offre una garanzia di 5 anni su questi prodotti.1)2)1) Le luci da lavoro supplementari non omologate ECE per l'uso come luci da lavoro sono approvate per l'uso su qualsiasi veicolo in base al regolamento tedesco sulle licenze di circolazione (StVZO) §52 (7). Tuttavia, non devono essere utilizzati e accesi durante la guida. Inoltre, devono essere rispettate le singole normative speciali e le leggi dei Paesi al di fuori della Germania.2) Per le condizioni precise consultare: [www.osram.it/am-garanzia](http://www.osram.it/am-garanzia)

## Scheda della famiglia di prodotto

### Dati tecnici






Descrizione del prodotto	Informazioni sul prodotto		Dati elettrici		Dati fotometrici	Caratteristiche
	Numero d'ordine	Applicazione (categoria e prodotto)	Tensione nominale	Potenza nominale	Flusso luminoso	Tecnologia
Cube PX 2500 ULTRA WIDE LEDPWL 101-UW	LEDPWL 101	Applicazione della luce da lavoro	12/24 V	27.00 W	2500 lm	LED
Cube PX 3500 ULTRA WIDE LEDPWL 102-UW	LEDPWL 102	Applicazione della luce da lavoro	12/24 V	33.00 W	3500 lm	LED
Cube PX 4500 ULTRA WIDE LEDPWL 103-UW	LEDPWL 103	Applicazione della luce da lavoro	12/24 V	45.00 W	4500 lm	LED
Cube PX 1500 ULTRA WIDE LEDPWL 113-UW	LEDPWL 113	Applicazione della luce da lavoro	12/24 V	15.00 W	1500 lm	LED

Descrizione del prodotto	Certificati, Norme, Direttive		Dati logistici	Environmental information according Art. 33 of EU Regulation (EC) 1907/2006 (REACH)
	Grado di protezione	Norme	Codice prodotto di base	Date of Declaration
Cube PX 2500 ULTRA WIDE LEDPWL 101-UW	IP6K8/IP6K9K	ECE R10/CISPR25/CLASS 5/FCC part 15b	85122000900	16-02-2024
Cube PX 3500 ULTRA WIDE LEDPWL 102-UW	IP6K8/IP6K9K	ECE R10/CISPR25/CLASS 5/FCC part 15b	85122000900	16-02-2024
Cube PX 4500 ULTRA WIDE LEDPWL 103-UW	IP6K8/IP6K9K	ECE R10/CISPR25/CLASS 5/FCC part 15b	85122000900	16-02-2024
Cube PX 1500 ULTRA WIDE LEDPWL 113-UW	IP6K8/IP6K9K	ECE R10/CISPR25/CLASS 5/FCC part 15b	85122000900	16-02-2024

Descrizione del prodotto	Primary Article Identifier	Declaration No. in SCIP database
Cube PX 2500 ULTRA WIDE LEDPWL 101-UW	4062172279406	In work
Cube PX 3500 ULTRA WIDE LEDPWL 102-UW	4062172279420	In work
Cube PX 4500 ULTRA WIDE LEDPWL 103-UW	4062172279444	In work
Cube PX 1500 ULTRA WIDE LEDPWL 113-UW	4062172279642	In work

## Scheda della famiglia di prodotto

### Download dati

File	
	User instruction LEDriving PROFESSIONAL WORKING LIGHTS
	Filmato applicativo OSRAM LEDriving and working lights Imagefilm (IT)
	Filmato applicativo OSRAM Quality Testing LEDriving Driving and Working Lights (IT)
	Filmato applicativo LEDriving D and W Image Video Bringing light to life (IT)
	Filmato applicativo LEDriving Driving and Working Lights Reference Video (IT)

#### Informazione sulla sicurezza

Per informazioni dettagliate sulle applicazioni, consultare la scheda tecnica del prodotto e le istruzioni per l'uso.

#### Parere legale

1) Le luci da lavoro supplementari non omologate ECE sono approvate per l'uso su qualsiasi veicolo in base al regolamento tedesco sulle licenze di circolazione (StVZO) §52 (7). Tuttavia, non devono essere utilizzati e accesi durante la guida. Inoltre, devono essere rispettate le normative speciali individuali e le leggi dei Paesi al di fuori della Germania.

2) Per le condizioni dettagliate consultare [www.osram.it/am-garanzia](http://www.osram.it/am-garanzia)

#### Consigli di applicazione

Per informazioni più dettagliate e grafici consultare la scheda tecnica

#### Clausola

Con riserva di modifiche senza preavviso. Salvo errori o omissioni. Assicurarsi sempre di utilizzare la versione più recente.