

LEDinspect FAST CHARGE PRO500

Lampade da ispezione



Tecnologia di ricarica rapida

Tempo di ricarica di circa 1 ora dallo 0% al 100% della capacità della batteria



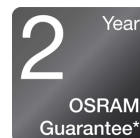
500 Lumen

Due funzioni luminose - luce principale fino a 500 lm e funzione torcia fino a 100 lm



Emissione luminosa multi-angolo

Consente diverse direzioni del fascio di luce



2 anni di garanzia* OSRAM

Sistematiche misure di garanzia della qualità sono alla base della lavorazione e della funzionalità premium dei nostri prodotti. L'innovativa tecnologia e l'eccellente qualità pagano davvero i dividendi per i nostri clienti

Scheda prodotto



La luce è versatile

Questa torcia da ispezione OSRAM di elevata qualità è perfetta per l'uso professionale e privato. Con due funzioni di illuminazione: luce principale fino a 500 lm e funzione torcia fino a 100 lm, è possibile ottenere l'emissione luminosa appropriata a seconda dell'attività. Mentre alcune torce da ispezione impiegano fino a tre ore per caricarsi, la funzione di ricarica rapida della FAST CHARGE PRO 500 porta la lampada dallo 0% al 100% di carica della batteria in circa 1 ora, pur offrendo una lunga durata. La torcia da ispezione è ricaricabile e l'indicatore del livello di carica integrato mostra lo stato attuale della batteria. Un cavo di ricarica USB di tipo C e il relativo alimentatore sono inclusi nella fornitura. In conformità con il grado di protezione IP65, questa torcia da ispezione ha una protezione dall'ingresso di particelle di polvere e spruzzi d'acqua ed è testata per la resistenza agli urti secondo IK08. Questa torcia LED è facile da trasportare, ha una superficie antiscivolo e antimacchia, include un gancio integrato e magneti per lavorare a mani libere e un facile fissaggio, che la rende ideale per attività artigianali, riparazioni auto e nella vita di tutti i giorni. Inoltre, OSRAM offre una garanzia di 2 anni su questo prodotto*

Scheda prodotto

Dati tecnici

Informazioni sul prodotto

Numero d'ordine	LEDIL405
Applicazione (categoria e prodotto)	LED inspection lights

Dati elettrici

Potenza nominale	9.25 W
Tensione nominale	3.7 V

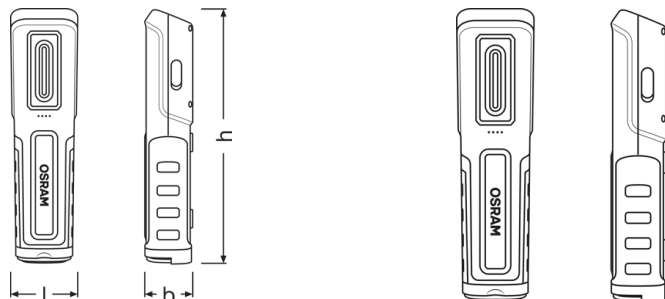
Dati fotometrici

Temperatura di colore	5700 K
Flusso luminoso	500 lm
Tonalità di luce del LED	bianco

Informazioni sul modulo LED

Numero di LED per modulo	2
--------------------------	---

Dimensioni e peso



Peso prodotto	380.00 g
Lunghezza	204.0 mm
Larghezza	55.0 mm
Altezza	45.0 mm

Colori e materiali

Colore attacco	Nero / Orange
----------------	---------------

Durata

Garanzia	2 anni
----------	--------

Scheda prodotto

Dati di prodotto aggiuntivi

Tipo di batteria	Rechargeable
Numero di batterie incluse	1
Portata della batteria	Yes
Batteria	High-quality lithium-ion battery

Caratteristiche

Tecnologia	LED
------------	-----

Certificati, Norme, Direttive

Norme	CE/EMC/MSDS/ROHS
Classe IK	IK08

Classificazioni specifiche del paese

Numero d'ordine	LEDIL405
-----------------	----------

Environmental information

Information according Art. 33 of EU Regulation (EC) 1907/2006 (REACH)	
Date of Declaration	07-03-2024
Primary Article Identifier	4052899623866
Candidate List Substance 1	Lead
CAS No. of substance 1	7439-92-1
Safe Use Instruction	The identification of the Candidate List substance is sufficient to allow safe use of the article.
Declaration No. in SCIP database	2ab9868b-8a12-4d7c-8ebe-1226ecef8902



Detail



Detail




Detail



Scheda prodotto

Dati logistici

Codice prodotto	Descrizione del prodotto	Unità di imballo (Pezzi/unità)	Dimensioni (lunghezza x profondità x altezza)	Volume	Peso lordo
4052899623866	INSPECTION LAMP	Astuccio 1	98 mm x 58 mm x 220 mm	1.25 dm ³	800.00 g
4052899623989	INSPECTION LAMP	Cartone di spedizione 6	212 mm x 193 mm x 240 mm	9.82 dm ³	7950.00 g

1)  codice prodotto indicato descrive la minore quantità che può essere ordinata. Una unità di spedizione può contenere uno o più di un singolo prodotto. Quando si inserisce un ordine, per la quantità inserire una o più unità di spedizione.

Download dati

File
 User instruction LEDinspect FAST CHARGE PRO 500
 Filmato applicativo LEDinspect Inspection Lights Trailer

Consiglio applicativo:

Per informazioni e grafici più dettagliati sull'applicazione, consultare la scheda tecnica del prodotto e le istruzioni per l'utente.

*per condizioni dettagliate sulla garanzia visita:

www.osram.it/am-garanzia

Consigli di applicazione

Per informazioni più dettagliate e grafici consultare la scheda tecnica

Clausola

Con riserva di modifiche senza preavviso. Salvo errori o omissioni. Assicurarsi sempre di utilizzare la versione più recente.

OSRAM