

Cube MX240-CB




Omologato ECE - ECE R7R112

Sono stati effettuati i test e le approvazioni necessari ed è stata concessa un'omologazione ECE2)Numero di riferimento ECE: 50



Fascio combo

Progettato per entrambi: illuminazione lontana e vicina al veicolo. Per un'illuminazione diffusa vicino e un'illuminazione spot lontano al veicolo.



Fascio luminoso fino a 430 m di lunghezza

Vedere ed essere visti con OSRAM



su strada e fuoristrada

Versatile e flessibile nell'uso. Fuoristrada, su strada, al lavoro e nel tempo libero.

Scheda della famiglia di prodotto



Bringing light to life con OSRAM LEDriving driving e working lights

Grazie a OSRAM LEDriving Cube MX240-CB le strade di campagna buie e i sentieri forestali, fuoristrada e su strada non saranno più un problema. Con i suoi 16 LED potenti e ad alte prestazioni e lunga durata, OSRAM LEDriving Cube MX240-CB ha una portata fino a 430 metri e offre quindi al guidatore una visibilità impressionante su strada e fuoristrada. Anche in condizioni di scarsa illuminazione e visibilità ridotta, causata da fattori ambientali esterni, OSRAM LEDriving Cube MX240-CB con un massimo di 6000 Kelvin può fornire condizioni simili alla luce del giorno. La potenza di luminosità di 4000 lumen si distingue per la massima efficienza ottica e per una distribuzione della luce omogenea. Ciò si traduce in una migliore visuale per te e nella migliore visibilità del tuo veicolo da parte degli altri utenti della strada, e di conseguenza una maggiore sicurezza su strada e fuoristrada. Che sia su strada o fuoristrada, OSRAM LEDriving Cube MX240-CB colpisce per le sue potenti prestazioni e una lunga durata fino a 5000 ore. Con la sua versatilità applicativa, sfida numerose situazioni ambientali e, grazie a materiali di alta qualità come l'alloggiamento in alluminio e la stabile lente in policarbonato, è particolarmente leggero e allo stesso tempo robusto e resistente. OSRAM LEDriving Cube MX240-CB è stato testato e approvato con classe di protezione IP IP69K nel nostro laboratorio di simulazione ambientale certificato DIN per influenze esterne estreme riguardanti acqua, polvere, urti, calore, freddo e vibrazioni permanenti. Il driver integrato e il sistema di gestione termica regolano la temperatura della barra LED e possono quindi prevenire danni da surriscaldamento. La protezione dalla polarità inibisce la polarità errata della tensione di alimentazione e può quindi prevenire possibili danni spegnendo automaticamente i LED. Su strada e fuoristrada, OSRAM LEDriving Cube MX240-CB è un'aggiunta efficace ed efficiente al tuo veicolo. Non è necessaria alcuna registrazione nei documenti del veicolo per queste luci di posizione a LED certificate ECE 2). Numero di riferimento ECE: 50 OSRAM LEDriving Cube MX240-CB può essere installato su auto, camion, macchine agricole, veicoli commerciali, veicoli da cantiere, roulotte, fuoristrada e quad 2). OSRAM LEDriving Cube MX240-CB è versatile, facilmente applicabile e flessibile nell'uso. 2) Le luci di marcia OSRAM LEDriving sono approvate secondo le normative ECE e possono quindi essere installate e utilizzate su strade pubbliche. Nota: si applicano norme di installazione speciali. Oltre all'omologazione ECE del prodotto, devono essere osservati i requisiti speciali individuali e la legislazione dei paesi.

Scheda della famiglia di prodotto

Dati tecnici

Descrizione del prodotto	Informazioni sul prodotto		Dati elettrici			Dati fotometrici
	Numero d'ordine	Applicazione (categoria e prodotto)	Tensione nominale	Potenza nominale	Tensione di prova	Flusso luminoso
Cube MX240-CB ¹⁾	LEDDL113-CB	Luce abbagliante e di posizione supplementare	12/24 V	70/1,5 W	13,5 V	4000 lm

Descrizione del prodotto	Informazioni sul modulo LED	Durata	Caratteristiche	Certificati, Norme, Direttive	Dati logistici
	Numero di LED per modulo	Durata rispettando Tc	Tecnologia	ECE reference number	Codice prodotto di base
Cube MX240-CB ¹⁾	10/16	5000 h	LED ²⁾	50	85122000900

Descrizione del prodotto	Environmental information Information according Art. 33 of EU Regulation (EC) 1907/2006 (REACH)			
	Date of Declaration	Primary Article Identifier	Candidate List Substance 1	CAS No. of substance 1
Cube MX240-CB ¹⁾	28-02-2024	4062172154017	Lead	7439-92-1












Descrizione del prodotto	Safe Use Instruction	Declaration No. in SCIP database
Cube MX240-CB ¹⁾	The identification of the Candidate List substance is sufficient to allow safe use of the article.	d44b701c-22d2-49ff-a9f5-29a7286f1014

¹⁾ Beam Pattern: Combo

²⁾ Light-emitting diode application

Scheda della famiglia di prodotto

Download dati

File	
	User instruction LEDriving Cube MX240-CB
	Filmato applicativo OSRAM LEDriving and working lights Imagefilm (IT)
	Filmato applicativo OSRAM Quality Testing LEDriving Driving and Working Lights (IT)
	Filmato applicativo LEDriving D and W Image Video Bringing light to life (IT)
	Filmato applicativo LEDriving Driving and Working Lights Reference Video (IT)
	Filmato applicativo Working and Driving Lights Amarak Winter
	Video Light is Quality -OSRAM LEDriving Driving and Working Lights Quality Tests (EN)
	Video OSRAM LEDriving driving and working lights: The night doesn't stand a chance
	Video OSRAM LEDriving driving and working lights in action - From on road to off road applications (EN)
	Video Reference Number made easy - Making sure your LEDriving Driving Lights are legal on public roads
	360 Degree Image LEDriving Round MX260-CB

Nota legale:

L'installazione di OSRAM LEDriving Cube MX240-CB è completamente omologata ECE e quindi senza registrazione. Ciò non include i requisiti personalizzati individuali dei paesi, oltre alla certificazione ECE standardizzata del prodotto.

1) Termini e condizioni precisi su: www.osram.it/am-garanzia

2) Le OSRAM LEDriving Driving Light sono approvate secondo le normative ECE e possono quindi essere installate e utilizzate su strade pubbliche. Nota: si applicano norme di installazione speciali. Oltre all'omologazione ECE del prodotto, è necessario osservare i requisiti speciali individuali e la legislazione dei paesi.

Fare riferimento a www.osram.it/am-garanzia per le condizioni precise

Consigli di applicazione

Per informazioni più dettagliate e grafici consultare la scheda tecnica

Clausola

Con riserva di modifiche senza preavviso. Salvo errori o omissioni. Assicurarsi sempre di utilizzare la versione più recente.